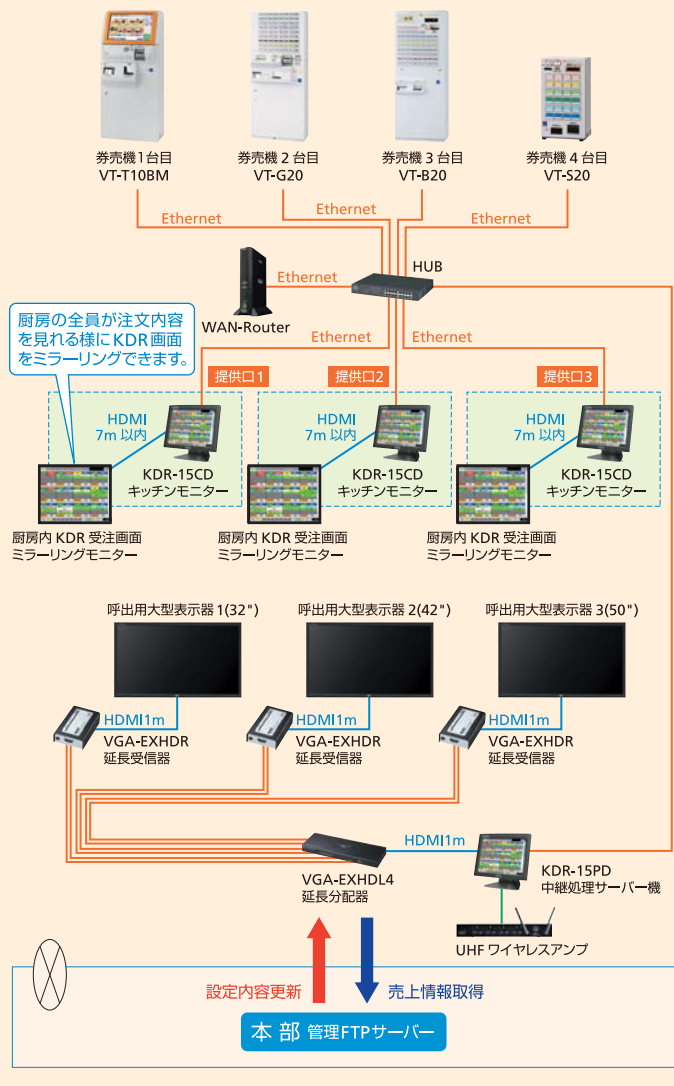
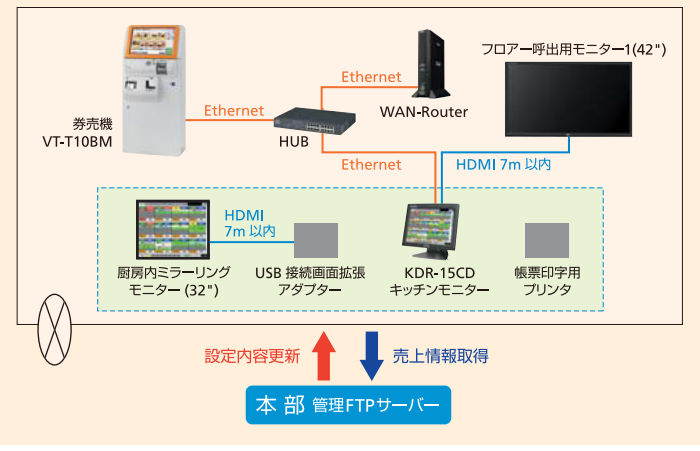


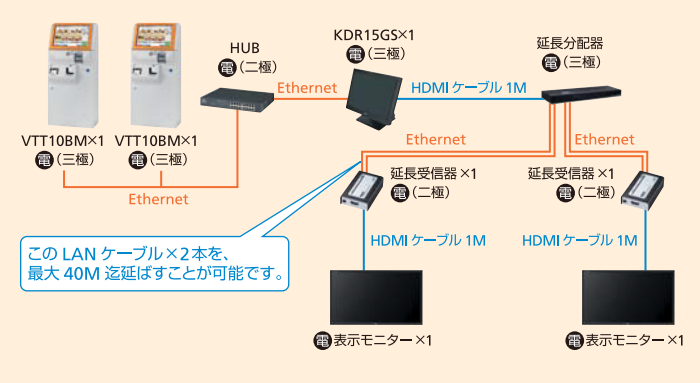
●大規模施設システム構成



●小規模施設システム構成

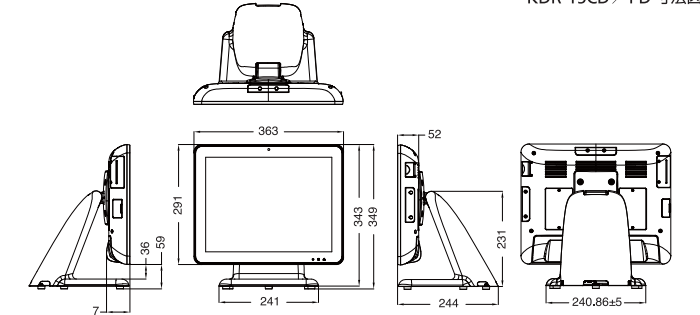


●KDR⇔表示ディスプレイ間のKDMIケーブル長さが7mを超える場合(最大40m)



■仕様

KDR-15CD / PD 寸法図



- 【KDR-15CD / PD 集合売切れ装置】**
 - 外形寸法：326(W)×244(D)×349(H)mm (スタンド含む) ●質量：約 8.5kg (スタンド含む)
 - 電源ユニット：電源 (AC) アダプター (スタンド部格納済み) Input 100~240V / 50~60Hz AC コード 3Pin ●消費電力：22W (定格)、26W (最大)
- 【VGA-EXHDL4 延長分配器】**
 - 外形寸法：432(W)×154(D)×44(H)mm (本体サイズ) ●質量：2.13kg ●消費電力：8W (最大)
- 【VGA-EXHDR 延長受信機】**
 - 外形寸法：90(W)×55(D)×24(H)mm (本体サイズ) ●質量：160g ●消費電力：0.95W (最大)
- 【フロアー用 50 inch 大型表示モニター】**
 - 外形寸法：1092.8(W)×56.8(D)×623.0(H)mm 43(W)×2.2(D)×24.5(H)インチ ●質量：19.0kg ●消費電力 (通常動作時)：110W (typ.) ●スタンバイ消費電力：0.5W 未満 ●主電源：100~240VAC、50~60Hz

●運用実例



※製品の仕様・デザインの一部を予告なく変更する場合があります。

製造・販売元
 株式会社アイ・シー・エフ

〒105-0022 東京都港区海岸1-16-1
 ニューピア竹芝サウスタワー3F
<http://www.icf-inc.jp>
 TEL : 03-5860-2872
 FAX : 03-5860-2873

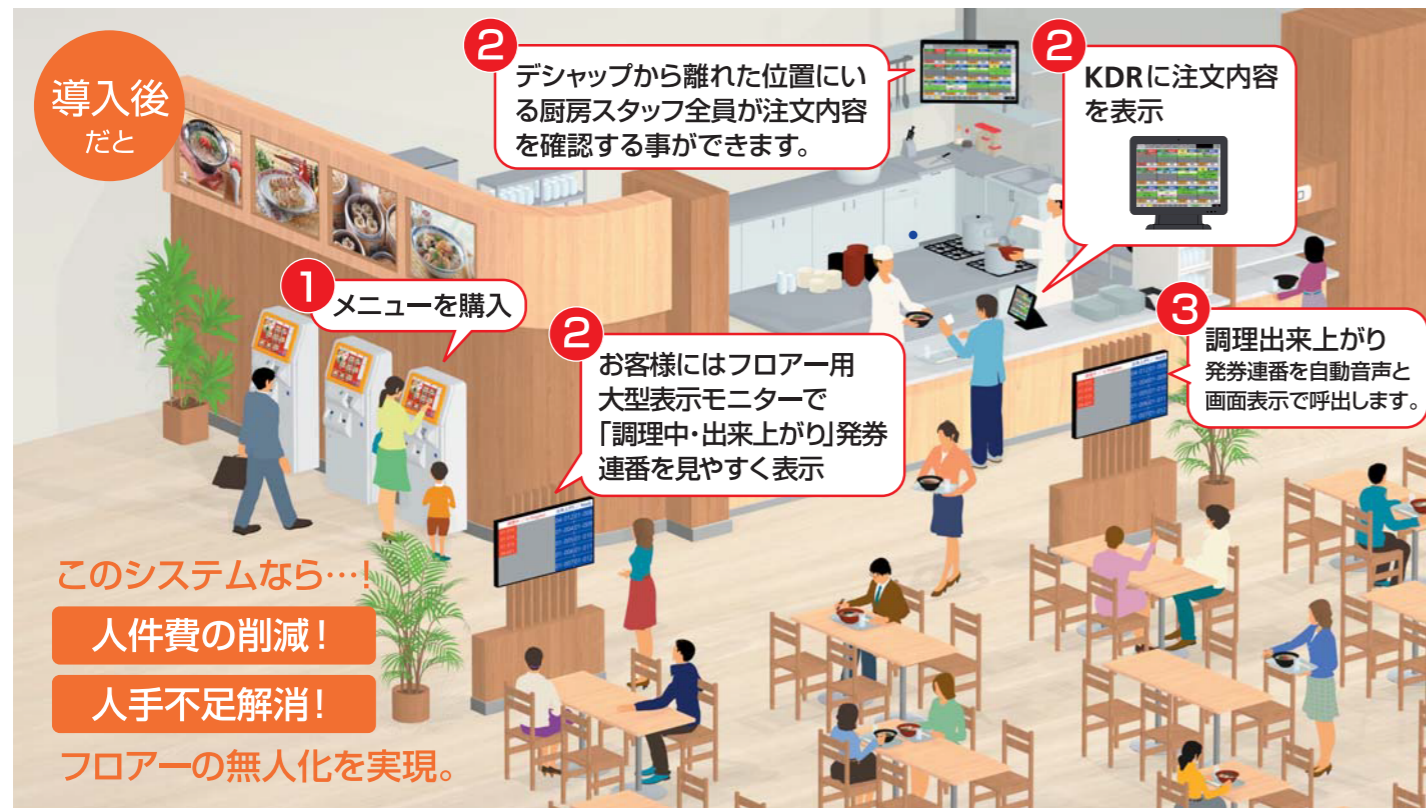
お問い合わせは

オーダーリングモニター KDR番号呼び出しシステム KDR-15CD/PD

人件費を削減！
 人手不足解消！
 フロアスタッフ **0** をご提案します。



人件費を削減(フロー・デシャップ専用スタッフが不要)、 厨房スタッフだけで運用可能な省力化システムです。



このシステムなら…!
人件費の削減!
人手不足解消!
 フローの無人化を実現。

調理者が、厨房から移動する事なくお客様へ直接、調理開始や出来上がりをお伝えする事が出来ます。



KDR

KDR番号呼び出しシステムは ①お客様は券売機でメニューを選び ②同時にその内容を厨房のKDRモニターと厨房のミラーリングモニターに表示、お客様はそのままお席に着き出来上がりの番号呼び出しを待ちます。③調理が出来上がるとお客様発券連番を自動音声アナウンスで呼出し、フローの大型モニターで表示しますので、お客様は出来上がったメニューを受け取るだけです。また、キッチンでの券売機の「発券管理」「動作管理」「売上管理」をこの1台で行えます。

厨房での使い易く便利な業務フロー

チケット印字と同時に…

電子音で注文を通知し、発券連番と商品名称を表示します。フロー用大型表示モニター「調理中」枠にも発券連番が大きく表示されます。



券売機チケット印字見本
 フロー用大型表示モニター 調理中枠へ発券連番表示

調理出来上がり (お客様を番号呼び出し)

呼出ボタンをタッチすると、発券連番は、フロー用大型表示モニター内で大きく表示され、「調理中」枠から「出来上り」枠に移動します。同時に発券連番を音声で呼出します。



呼出時は対象連番を大きく表示

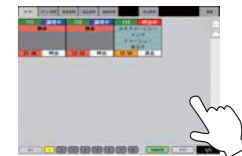


フロー用大型表示モニター 出来上り枠へ発券連番移動

番号 101 番の お客様 出来上りました。

お渡し完了操作もワンタッチ

消去ボタンをタッチすると、注文内容と発券連番は、KDR 画面とフロー用大型表示モニターから自動で消去されます。



フロー用大型表示モニター 出来上り枠から自動消去

KDR 画面表示(例)

※グローリー製券売機VT-Tシリーズ「お好み選択」内容も反映します。



- 113** 厨房内の注意喚起、チームワークを高める「マーキング」機能
- 戻す** 誤操作により消去してしまった時に利用する「戻す」機能
- 10:20** 予定調理提供時間を超過した時にアラームが鳴る「催促」機能

表示枠数や段数等は運用に合わせて変更できます。商品名称の背景色も商品毎に変更できます。※注 VT-Tを除く、VT-G・B・S シリーズとの接続時は、1枠/1段で表示します。

厨房から券売機を管理します。

厨房から券売機の稼働や売上の状況をモニタリングできます。来店されるお客様にご迷惑をかけない、スタッフの手を煩わせない、都度、券売機のところまで足を運ぶ必要がない利便性を実現します。

発券管理

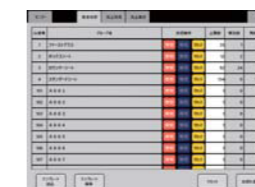
1. 売切れ操作

商品を売切れにしたい場合、厨房からの遠隔操作で券売機毎、個別商品毎に売り切れにすることができます。※複数台数も一括操作することができます。




2. 販売枚数制限操作

個別商品やグループ毎の販売枚数を事前設定し、販売枚数が定数に達した時点で売切れにします。定数の設定は表示キーボードで簡単に変更できます。



3. 追加注文操作

お客様が着席後、追加注文も商品を選択するだけで、KDR受注表示画面やフロー用大型表示モニターと連動できます。買い直しをさせません。



動作管理

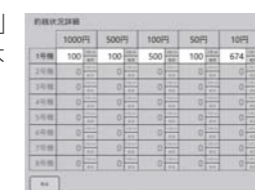
1. エラー情報通知

各券売機のエラー・警告などを通知し、速やかな対応を可能にします。離れた位置にある券売機のエラー発生が厨房に居ながら、その内容まで確認することができます。警告は「黄色」、券売機運営が止まる様な重要なエラーは、「赤色」で表示されます。



2. 釣銭枚数不足通知

各券売機に釣銭不足が発生すると、「釣銭状況」ボタンが「緑色」から「赤色」に変化して釣銭不足を事前通知します。



売上管理

1. 売上状況画面

当日の商品別売上、時間帯別売上、各商品別の平均調理提供時間等を表示します。また、券売機から取得した売上情報は管理者に送信できます。



2. 売上集計・印刷・送信

売上集計時は、複数の券売機を合算して集計することができます。

- ① 現在売上集計、② 日計売上集計
 - ③ 累計売上集計、④ 指定日集計
- 集計した売上データは、印刷することも可能です。

